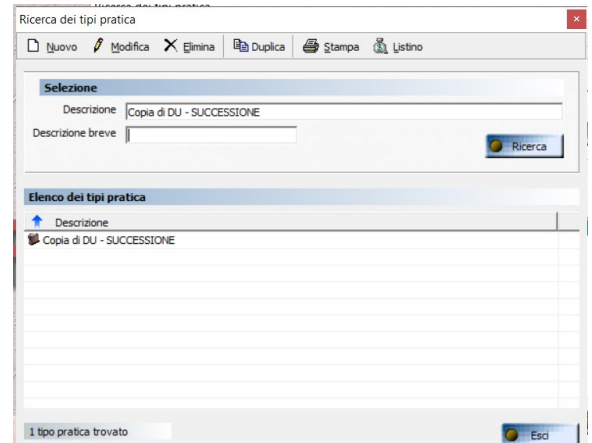
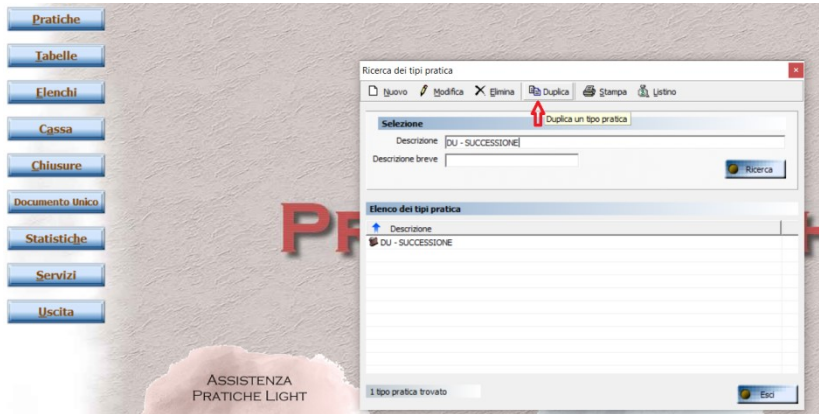


PRATICA CONSECUTIVA SUCCESSIONE E VENDITA

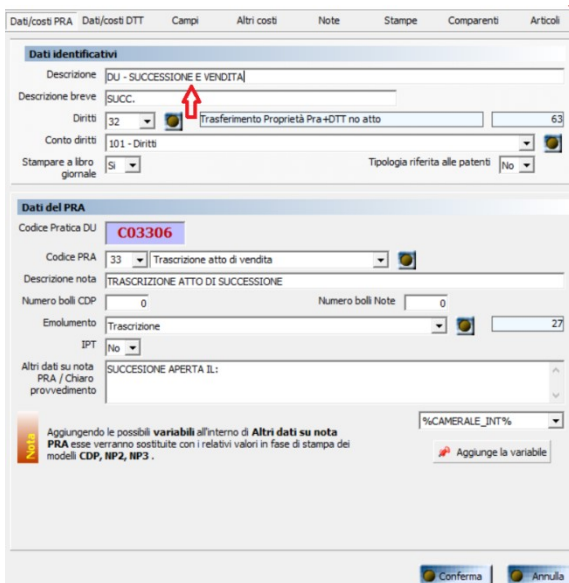
Consigliamo di creare una pratica ad hoc per la successione e vendita:

Sono state apportate delle modifiche al gestionale per gestire l'atto di successione e vendita quando l'acquirente finale è una società oppure sono più soggetti.

- Duplichiamo la pratica di successione

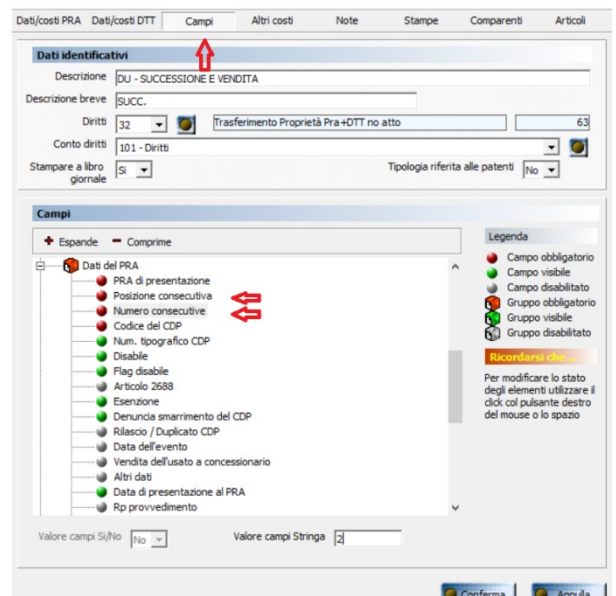


- Rinominiamola



- e andiamo ad abilitare dei campi

- Abilitiamo il campo della "Posizione consecutiva" e daremo il valore alla stringa "1"
- Abilitiamo il campo della "Numero consecutiva" e daremo il valore alla stringa "2"



Quindi abilitiamo nei componenti il **“Creditore”** dove andremo ad inserire l’acquirente o gli acquirenti se sono più di uno o la società e la sua sede legale.

queste sarà la maschera che comparirà e i soggetti che dobbiamo inserire

e nei dati del Pra troveremo già le posizioni consecutive

Si procede quindi come una successione normale, creando la cartella Pra e in Atti Fuori Cdp si seleziona “atto di successione e vendita” (come sempre se c’è un cdp bisogna anche inserire il titolo). Si procederà alla creazione della solita istanza etc. Quando si arriva nello Sta Plus il sistema riconoscendo che è 1 di 2 non emetterà il DU ma solo la ricevuta Pra

Si passa alla seconda formalità, si procede come sempre e nella creazione della Cartella Pra si dovrà associare quell’atto già fatto nella pratica “1” andando in “atti fuori cdp” , “aggiungi atto fuori cdp” e cliccando sul pulsante “associa” e si inserisce l’identificativo dell’atto. Si firma la cartella Pra e e si completa il tutto