

AGGIORNAMENTO DEL FIRMWARE PER HELIOS

Per poter aggiornare il firmware del registratore deve essere collegato a Internet non devono essere state effettuate delle vendite, in caso contrario è necessario effettuare una chiusura fiscale .

Bisogna effettuare una chiusura fiscale telematica


>AZZERAMENTO- 21

e attendere la fine della trasmissione

Operazioni preliminari di controllo

Con a display  premere il tasto  più volte e poi tasto  uscirà a display la scritta.

EMISSIONE RICEV.

Digitare in rapida sequenza tasti  il registratore restituirà per un attimo a display la versione del firmware installata, ripetendo la sequenza 1 2 3 verrà riproposto.

EL1291GI3_B-RT
T55

Se la versione è T55 il registratore è già abilitato alle nuove funzionalità della lotteria degli scontrini, **basta abilitare il tasto lotteria.**

EL1291GI3_B-RT
T54.3





Se la versione è T54.3 è da aggiornare, e poi abilitare tasto lotteria

EL1291GI3_B-RT
T51.5

**Se la versione è inferiore alla T54.3 TRE EFTE
INFORMATICA al numero 0645501869**

Aggiornamento

1) Premere il tasto  2 volte,

2) Con registratore con scritta a display,  premere tasto 
fino a  e confermare con tasto 



3) Tasto  fino a  e confermare con tasto 





TRE EFTE INFORMATICA S.R.L.

Sede Legale: Via Giorgio de Lullo 130B 00125 Roma
Sede Operativa: Via della Maggiona 3 00071 Pomezia RM
Tel. 06.45501869 Fax 06.62277487
Part. IVA e Cod. Fisc.06943711009
R.E.A. 999621

- Tasto  fino a  e confermare con tasto 
- 4) Con a display  confermare con tasto 
- 5) Comparirà il messaggio a display  attendere e dopo qualche secondo comparirà il messaggio a display  confermare il **SI** con tasto  e comparirà il messaggio a display  attendere circa 1 minuto.
- 6) Poi comparirà il messaggio a display  viene richiesto l'inserimento del Codice Fiscale del Tecnico, digitare **CNOFBN67H24Z110U**, (per fare la **Z** premere in rapida sequenza tasti   in caso di errore premere il tasto  per cancellare), premere quindi tasti in sequenza       **6** **7**  **2** **4**   **1** **1** **0** 
- Con a display  confermare con tasto 
- 7) Poi comparirà il messaggio a display  viene richiesto l'inserimento della Partita IVA del Laboratorio, digitare **03720560261**, in caso di errore premere il  tasto per cancellare. con a display  confermare con tasto  poi attendere.
- 8) La stampa di una chiusura fiscale (automatica) e relativa trasmissione telematica conclude la procedura di aggiornamento.

Controllo aggiornamento




Premere il tasto  2 volte fino a scritta a display 




digitare in rapida sequenza tasti    il registratore restituirà a display la versione del firmware installata, se la versione è  l'operazione di aggiornamento alle nuove funzionalità per la lotteria degli scontrini è andata a buon fine.








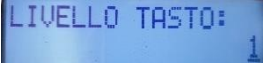

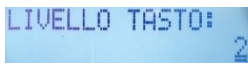












TRE EFFE INFORMATICA S.R.L.


Sede Legale: Via Giorgio de Lullo 130B 00125 Roma
 Sede Operativa: Via della Maggiona 3 00071 Pomezia RM
 Tel. 06.45501869 Fax 06.62277487
 Part. IVA e Cod. Fisc. 06943711009
 R.E.A. 999621




Abilitare tasto lotteria

Con a display  premere il tasto  più volte e poi tasto  uscirà a display la scritta

, altrimenti premere il tasto  fino a .

- 1) Con registratore con scritta a display  premere tasto  fino a  confermare con tasto 
- 2) Premere tasto  fino a  confermare con tasto 
- 3) Con a display  premere tasto  a display uscirà  e confermare con 
- 4) Con a display  premere tasto  a display uscirà scritta  digitare  , a display uscirà  confermare con tasto 
- 5) Premere tasto  fino a  e poi tasto  per riavere a display 

Così facendo è stato programmato sulla seconda funzione del tasto  la possibilità di inserire il codice lotteria degli scontrini, **funzione da utilizzare solo dal 01/02/2021**

In fase di vendita per inserire il codice lotteria bisognerà quindi premere tasti   per poter visualizzare a display  e poter digitare o leggere tramite lettore barcode il codice gioco del cliente.

Per un'offerta sui dispositivi lettore barcode compatibili contattare Tre Effe Informatica.

TRE EFFE INFORMATICA S.R.L.

Sede Legale: Via Giorgio de Lullo 130B 00125 Roma
Sede Operativa: Via della Maggiona 3 00071 Pomezia RM
Tel. 06.45501869 Fax 06.62277487
Part. IVA e Cod. Fisc. 06943711009
R.E.A. 999621